LAPORAN SURVEI

KESEHARIAN MAHASISWA UNAND TAHUN 2018

Disusun oleh

Kementerian Riset dan Pengembangan

Kabinet Akselerasi Padu

Badan Eksekutif Mahasiswa Keluarga Mahasiswa

Universitas Andalas, 2018

A. Latar Belakang

Mengetahui kebiasaan sehari-hari yang dilakukan oleh Mahasiswa Universitas Andalas menjadi salah satu pertimbangan penting bagi BEM KM UNAND karena dengan mengetahui hal tersebut maka secara tidak langsung BEM KM UANND akan mendapatkan gambaran tentang bagaimana pola hidup dan tingkah laku mahasiswa.BEM KM UNAND Juga dapat mengetahui bagaimana jadwal keseharian mahasiswa dan mendapatkan gambaran bagaimana karakter mahasiswa UNAND secara umum. Seperti jam - jam kritis di Universitas Andalas yang berguna bagi berlangsungnya kegiatan di Universitas Andalas maka Kementerian Riset dan Pemgembangan BEM KM Universitas Andalas Kabinet Akselerasi Padu memberikan informasi terkait hal tersebut.

B. Tujuan Survei

Survei Keseharian Mahasiswa Universitas Andalas bertujuan untuk memberikan informasi pada khalayak umum tentang keseharian mahasiswa di Universitas Andalas. Tak lepas dari itu, BEM KM UNAND juga akan mendapatkan gambaran kapan waktu yang tepat untuk memberikan informasi, kesibukan apa saja yang dilakukan dan di media manakah informasi tersebut harus digencarkan untuk disebar.

C. Teknik Survei

Teknik Survei yang digunakan yaitu dengan kuisioner pertanyaan tertutup melalui mekanisme survey online kepada responden mahasiswa dari setiap fakultas yang ada di Universitas Andalas.

D. Teknik Sampling

Teknik Sampling yang digunakan yaitu *non probability sampling. Non probability sampling* adalah teknik pengambilan sampel yang dipilih secara acak. Siapapun bias jadi sampel dalam *Non probability sampling.*

E. Waktu Pelaksanaan Survei

Survei ini dilakukan dalam seminggu yaitu tanggal 9 Maret 2018. Pengolahan data yang didapat dilakukan pada 18 Maret 2018.

F. Hasil Survei

1. Waktu tidur mahasiswa Universitas Andalas.

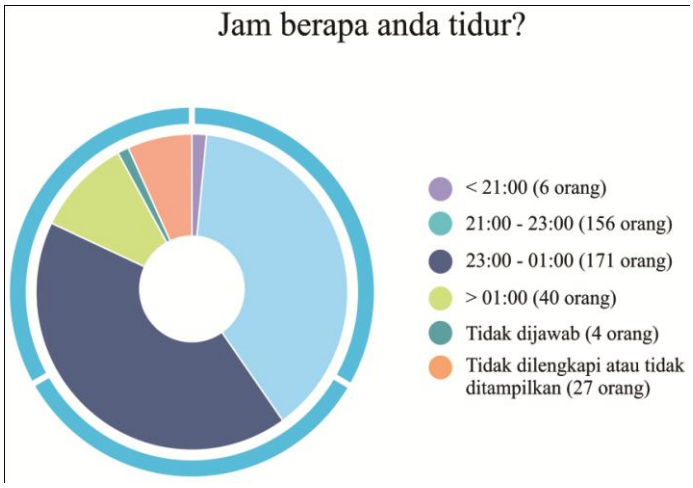

Dari survei yang telah dilakukan terhadap 404 responden diperoleh 1.49% mahasiswa tidur sebelum pukul 21:00 WIB, 38.61% tidur antara pukul 21.00-23.00 WIB, 42.33% tidur antara pukul 23.00-01.00 WIB, 9.90% tidur setelah pukul 01.00 WIB dan 7.67% responden tidak menjawab pertanyaan ini.

2. Waktu bangun tidur mahasiswa Universitas Andalas.

Dari survei yang telah dilakukan terhadap 404 responden, maka diperoleh data bahwa mahasiswa yang bangun tidur di atas jam 03:00 WIB adalah 1.49%, mahasiswa yang bangun tidur antara jam 03:00-05:00 WIB adalah 28.71%, mahasiswa yang bangun tidur antara jam 05.00-07.00 WIB adalah 55.69%, mahasiswa yang bangun tidur di atas jam 07:00 WIB adalah 6.44%, dan mahasiswa yang tidak menjawab pertanyaan ini adalah 7.67% dari total keseluruhan responden.

3. Kebiasaan sarapan pagi mahasiswa Universitas Andalas.

Dari survei yang telah dilakukan terhadap 404 responden diperoleh, 52.97% mahasiswa melaksanakan sarapan pagi, 39.11% mahasiswa tidak melaksanakan sarapan pagi dan 7.92% mahasiswa tidak menjawab pertanyaan ini.

Dari 52.97% mahasiswa yang melaksanakan sarapan pagi, 24.26% mahasiswa melaksanakan sarapan pagi setiap hari, 16.58% mahasiswa melaksanakan sarapan 4-6 kali seminggu, 12.13% mahasiswa melaksanakan sarapan pagi 1-3 kali seminggu dan 47.03% tidak menjawab pertanyaan ini.

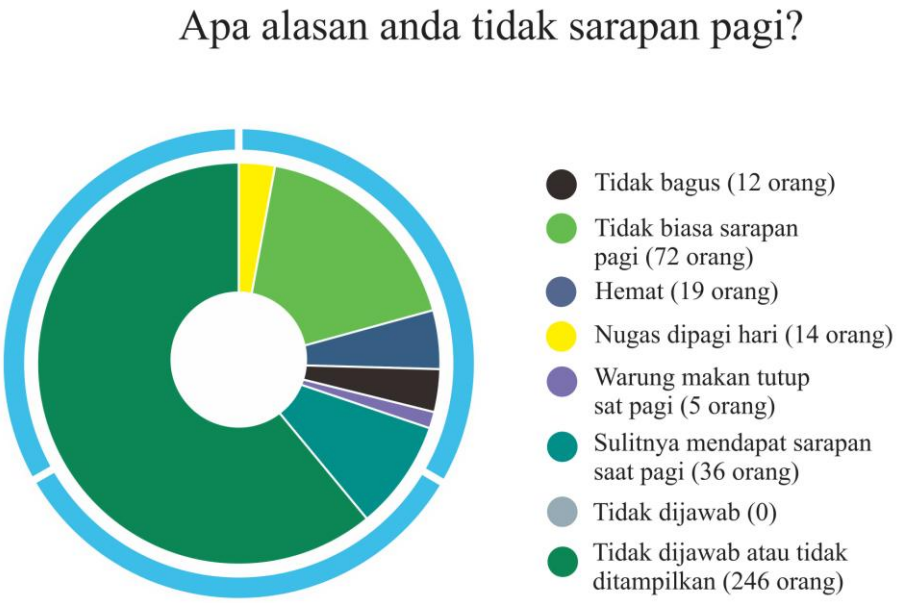

Dari 39.11% mahasiswa yang tidak melaksanakan sarapan, 2.97% beralasan karena telat bangun, 17.82% beralasan karena tidak biasa sarapan, 4.07% beralasan untuk berhemat, 3.47% karena membuat tugas pada pagi hari, 1.24% beralasan karena tempat makan tutup pada pagi hari, 8.91% beralasan karena sulitnya mendapat sarapan dan 60.89% responden tidak menjawab pertanyaan ini.

4. **Kebiasaan mahasiswa Universitas Andalas dalam menyiapkan makanan.**

Dari survei yang telah dilakukan terhadap 404 responden diperoleh, 69.55% mahasiswa membeli makanan, 22.53% mahasiswa masak sendiri dan 7.92% tidak menjawab pertanyaan ini.

5. **Kendaraan yang biasa digunakan oleh mahasiswa Universitas Andalas.**

Dengan apa anda kekampus?

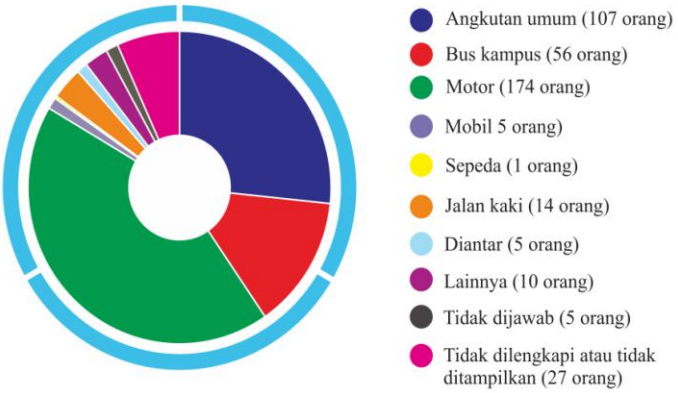

Dari survei yang telah dilakukan terhadap 404 responden diperoleh 26.49% menggunakan angkutan umum, 13.86% menggunakan bus kampus, 43.07% menggunakan kendaraan bermotor, 1.24% menggunakan mobil, 0.25% menggunakan sepeda, 3.47% jalan kaki, 1.24% diantarkan, 7.92% tidak menjawab pertanyaan ini dan 2.48% menjawab lainnya seperti menebeng teman.

6. **Hal yang biasa dilakukan oleh mahasiswa Universitas Andalas setelah selesai kuliah.**

Apa yang biasanya anda lakukan setelah kuliah?

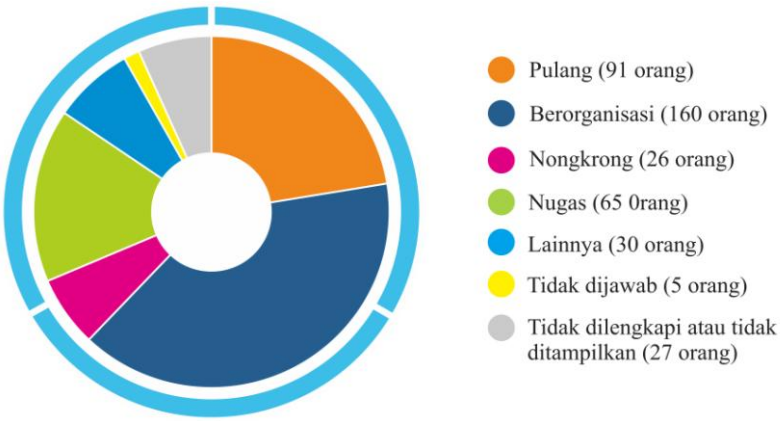

Dari survei yang telah dilakukan terhadap 404 responden diperoleh 22.52% menjawab langsung pulang, 39.60% berorganisasi, 6.44% pergi nongkrong, 16.09% membuat tugas, 1.24% tidak menjawab, 7.43% responden menjawab lainnya seperti kerja dan tidur.

7. **Tempat yang biasa digunakan mahasiswa menghabiskan waktu diluar**

perkuliahan dalam kampus.

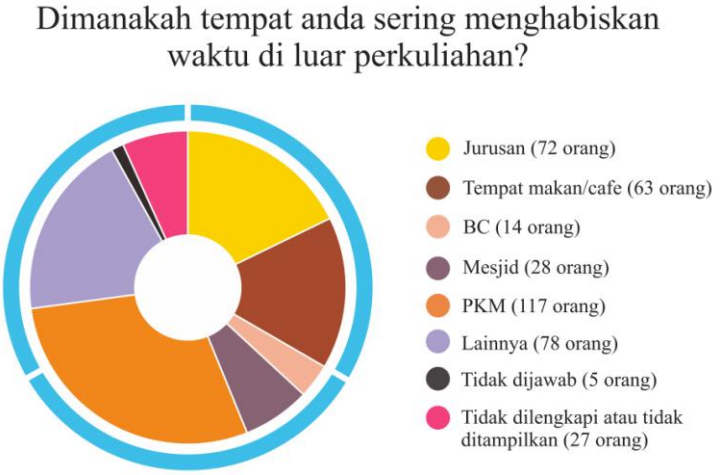

Dari survei yang telah dilakukan terhadap 404 responden diperoleh 17.82% menjawab di jurusan, 15.59% di tempat makan. 3.47% di bussines center, 6.93% di masjid, 28.96% di pusat kegiatan mahasiswa, 1.24% tidak menjawab, 19.31% responden menjawab lainnya seperti di perpustakaan dan di jurusan.

8. **Waktu yang biasa digunakan oleh mahasiswa Universitas Andalas untuk mengerjakan tugas kuliah.**

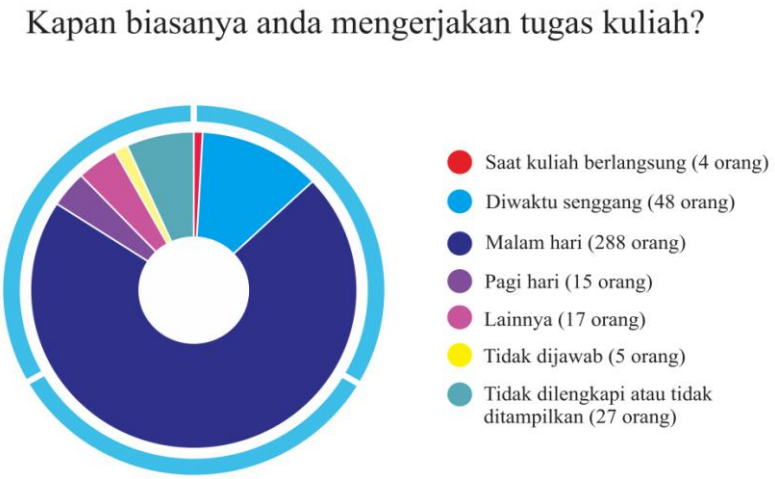

Dari survei yang telah dilakukan terhadap 404 responden diperoleh 0.99% menjawab saat kuliah berlangsung, 11.88% saat waktu senggang, 71.29% pada malam hari, 3.71% pada pagi hari, 1.24% tidak menjawab, 4.21% responden menjawab lainnya seperti mengerjakan tugas kuliah saat kemauan ada dan pada jam kosong.

9. **Tempat yang biasa digunakan mahasiswa Universitas Andalas untuk**

mengerjakan tugas.

Dari survei yang telah dilakukan terhadap 404 responden diperoleh data sebanyak 70.30% mahasiswa menjawab di tempat tinggal, 1.73% di BC, 2.23% di Jurusan, 5.45% di sekre organisasi, 0.99% di kelas, 2.23% di tempat makan, 2.23% di tempat tongkrongan, 1.24% tidak dijawab.

10. **Durasi waktu yang digunakan mahasiswa Universitas Andalas untuk belajar dalam sehari.**

Dari survei yang telah dilakukan terhadap 404 responden diperoleh data sebanyak 22.03% menjawab 1 jam, 24.01% menjawab 2 jam, 16.09% menjawab 3 jam, 7.67% menjawab 4 jam, 8.66% menjawab lebih dari 4 jam, 13.37% menjawab tidak ada dan 8.17% tidak menjawab.

11. **Waktu belajar yang ideal untuk belajar diluar perkuliahan menurut mahasiswa universitas Andalas.**

Dari survei yang telah dilakukan terhadap 404 responden diperoleh data sebanyak 40.10% mahasiswa menjawab pukul 18:00-21:00, 32.92% menjawab pukul 21:00-00:00, 2.97% menjawab pukul 00:00-03:00, 16.09% menjawab pukul 03:00-06:00, 7.92% tidak menjawab.

12. Kegiatan yang dilakukan mahasiswa Universitas Andalas saat akhir pekan.

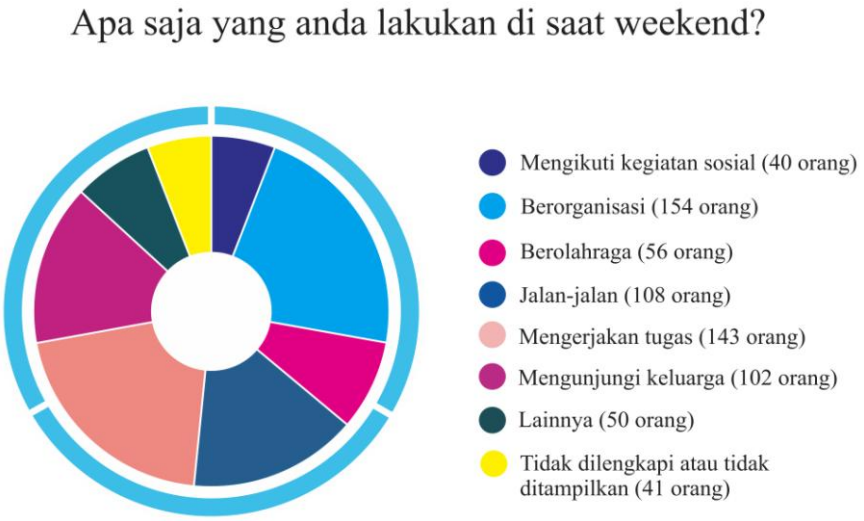

Dari survei yang telah dilakukan terhadap 404 responden diperoleh 9.9% mengikuti kegiatan sosial, 38.12% berorganisasi, 13.86% melakukan olahraga, 26.73% pergi jalan-jalan, 35.40% mengerjakan tugas 25.25% mengunjungi keluarga. 23.38% responden menjawab lainnya seperti praktikum.

13. Mahasiswa Universitas Andalas adalah orang yang tertarik untuk beraktifitas diluar perkuliahan.

Dari survei yang telah dilakukan terhadap 404 responden diperoleh data 78.47% mahasiswa mengatakan iya, 11.39% mahasiswa mengatakan iya dan 10.15% tidak menjawab pertanyaan ini.

14. Jumlah UKM/Organisasi/komunitas yang diikuti oleh mahasiswa Universitas Andalas.

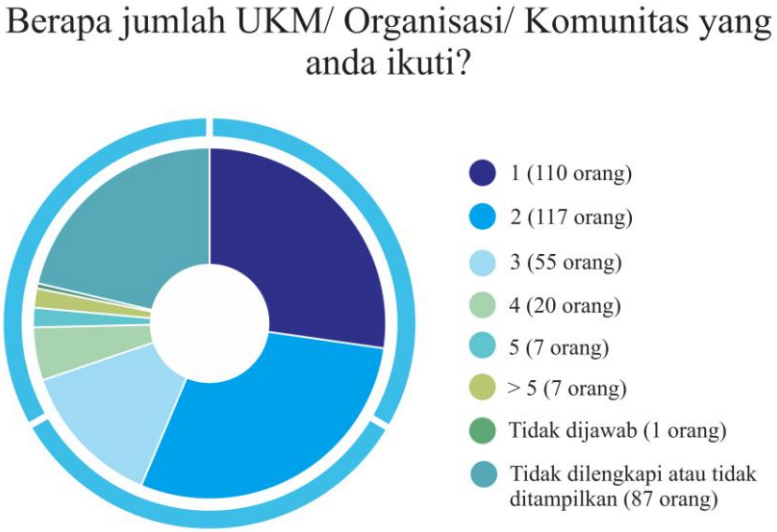

Dari survei yang telah dilakukan terhadap 404 responden diperoleh data sebanyak 27.23% mahasiswa menjawab 1, 28.96% mahasiswa menjawab 2, 13.61% menjawab 3, 4.95% menjawab 4, 1.73% menjawab 5, 1.73% menjawab lebih dari 5 dan 21.78% tidak menjawab pertanyaan ini.

15. Alasan mahasiswa Universitas Andalas mengikuti UKM/organisasi.

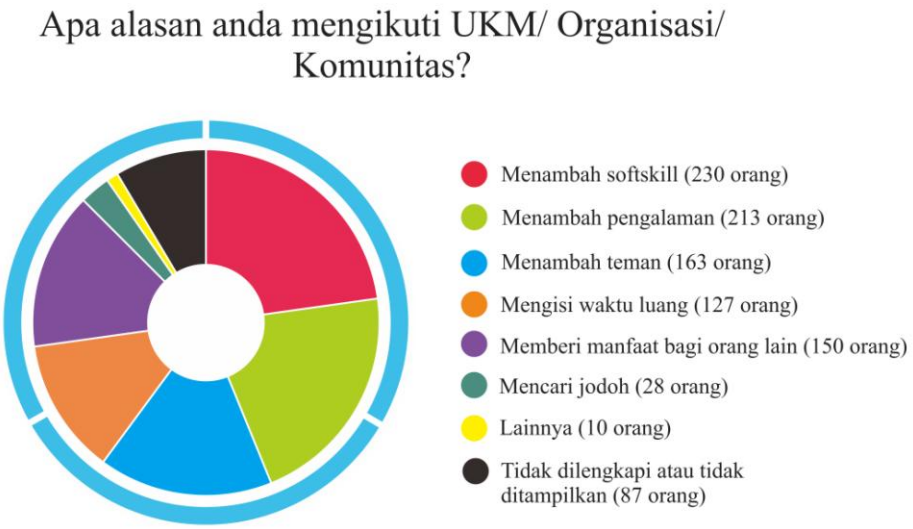

Dari survei yang telah dilakukan terhadap 404 responden diperoleh 56.93% melatih softskill, 52.72% menambah pengalaman, 40.35% menambah relasi, 31.44% mengisi waktu luang, 37.13% memberdayakan diri, 6.93% mencari jodoh, 2.48% responden menjawab lainnya seperti menolong teman dan mencari guru.

16. Mahasiswa Universitas Andalas pernah/sedang menjalani bisnis.

Dari survei yang telah dilakukan terhadap 404 responden diperoleh data 78.47% mahasiswa mengatakan iya, 11.39% mahasiswa mengatakan iya dan 10.15% tidak menjawab pertanyaan ini.

17. Bisnis yang biasa dijalani mahasiswa Universitas Andalas.

Dari survei yang telah dilakukan terhadap 404 responden diperoleh 17.57% menjadi distributor reseller, 6.19% membuka bisnis kuliner, 4.70% menyewakan jasa, 2.97% membuka bisnis pakaian, 1.24% membuka warung, 4.46% menjawab lainnya seperti blog,wirausaha,dan driver ojek online.

18. Pentingnya olahraga bagi mahasiswa Universitas Andalas.

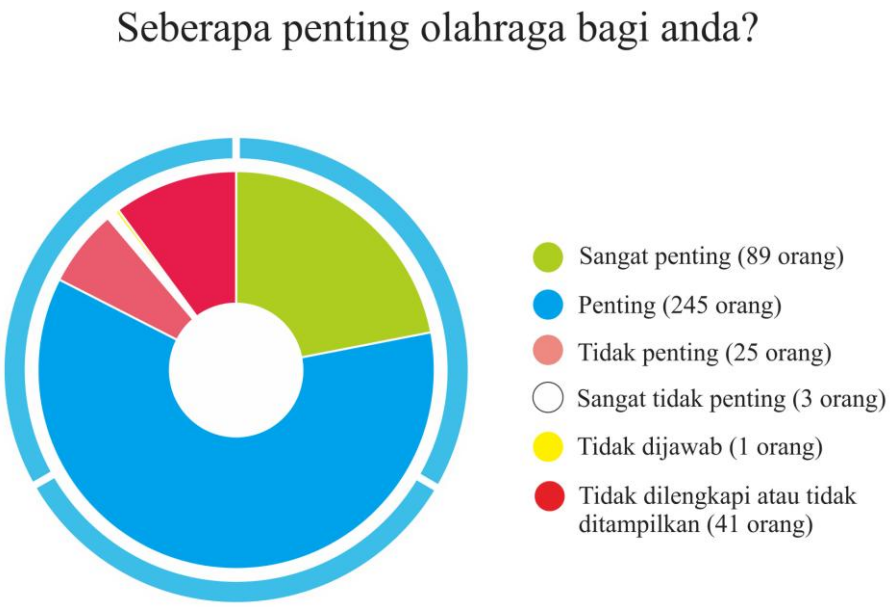

Dari survei yang telah dilakukan terhadap 404 responden diperoleh 22.03% mahasiswa mengatakan sangat penting, 60.64% mengatakan penting, 6.19% mengatakan tidak penting, 0.74% mengatakan sangat tidak penting dan 10.40% tidak menjawab pertanyaan ini.

19. Intensitas aktivitas olahraga yang dilakukan oleh mahasiswa Universitas

Andalas dalam seminggu.

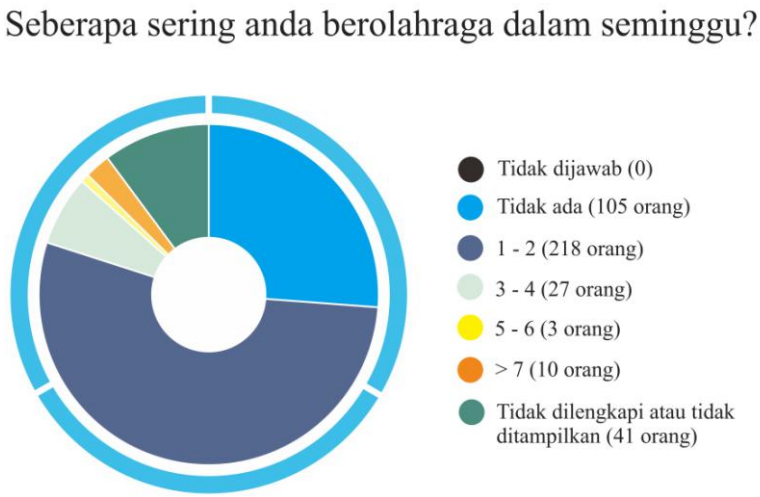

Dari survei yang telah dilakukan terhadap 404 responden diperoleh, 25.99% tidak melakukan olahraga samasekali, 53.96% melakukan olahraga 1-2 kali, 6.68% melakukan olahraga 3-4 kali, 0.74% melakukan olahraga 5-6 kali, 2.48% melakukan olahraga lebih dari 7 kali dan 10.15% tidak menjawab pertanyaan ini.

20. Jenis olahraga yang biasa dilakukan oleh mahasiswa Universitas Andalas.

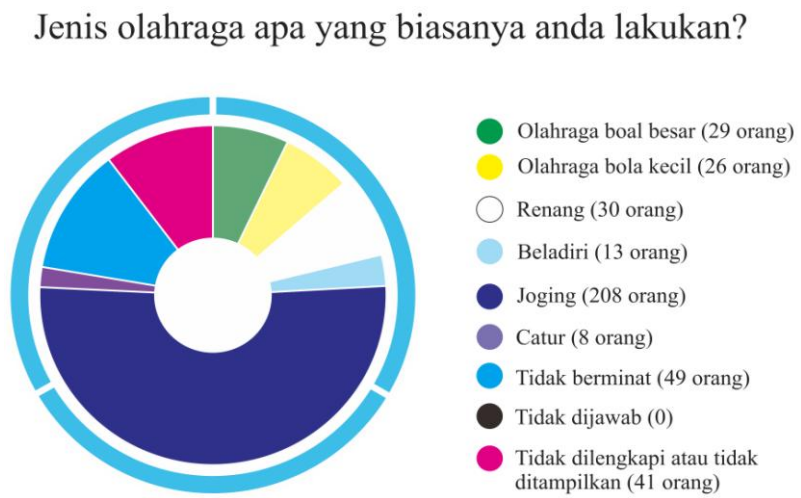

Dari survei yang telah dilakukan terhadap 404 responden diperoleh, 7.18% mahasiswa melakukan olahraga bola besar, 6.44% melakukan olahraga bola kecil, 7.43% melakukan olahraga renang, 3.22% melakukan olahraga beladiri, 51.49% melakukan olahraga joging, 1.98% melakukan olahraga catur, 12.13% mahasiswa tidak berminat melakukan olahraga samasekali dan 10.15% tidak menjawab pertanyaan ini.

21. Tempat tinggal mahasiswa Universitas Andalas selama berkuliah di Padang.

Dimanakah anda tinggal selama berkuliah dipadang?

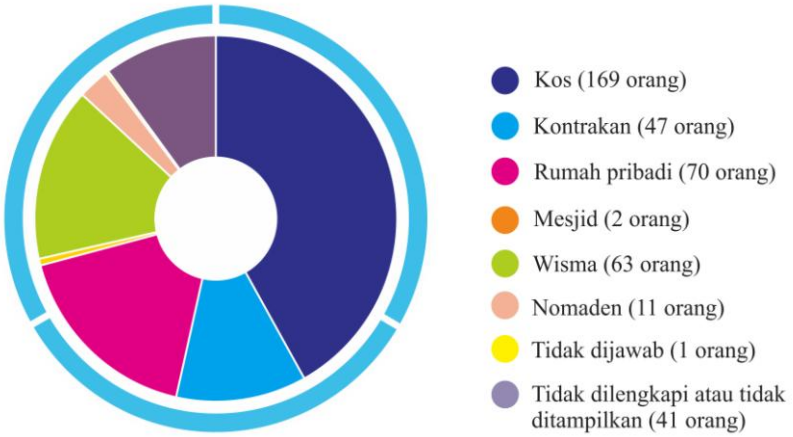

Dari survei yang telah dilakukan terhadap 404 responden diperoleh, 41.83% mahasiswa tinggal di indekos, 11.63% tinggal di kontrakan, 17.33% tinggal rumah pribadi, 0.50% tinggal di masjid, 15.59% tinggal di wisma, 2.72 mahasiswa nomaden dan 10.40% tidak menjawab pertanyaaan ini.

22. Waktu kosong mahasiswa Universitas Andalas pada umumnya.

Jam berapakah anda pada umumnya memiliki waktu kosong?

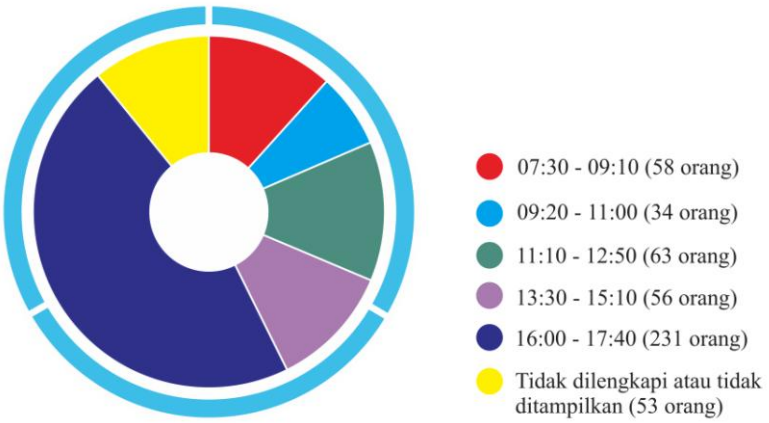

Dari survei yang telah dilakukan terhadap 404 responden diperoleh, 14.36% mempunyai waktu kosong pukul 07.30-09.10 WIB, 8.42% mempunyai waktu kosong pukul 09.20-11.00 WIB, 15.59% mempunyai waktu kosong pukul 11.10-12.50 WIB, 13.86% mempunyai waktu kosong pukul 13.30-15.10 WIB, 57.18% mempunyai waktu kosong pukul 16.00-17.40 WIB dan 13.12% tidak menjawab pertanyaan ini.

23. Jadwal mahasiswa Universitas Andalas menggunakan telepon selluler

dengan intensitas tinggi.

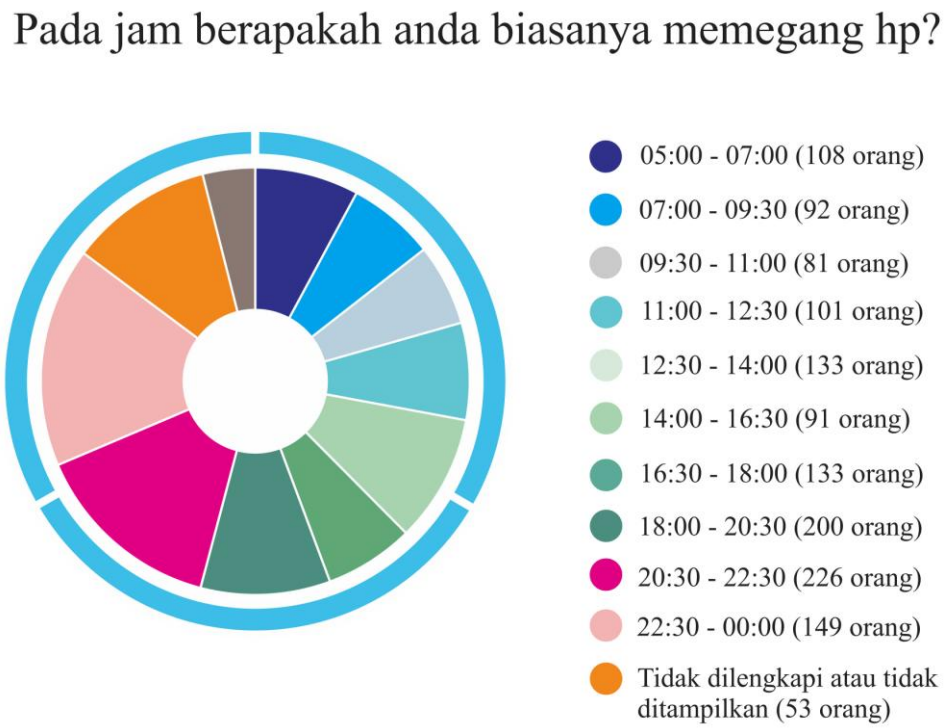

Dari survei yang telah dilakukan terhadap 404 responden (satu responden dapat memilih pilihan lebih dari satu pilihan) diperoleh, 108 mahasiswa menjawab pada pukul 05.00-07.00 WIB, 92 mahasiswa pada pukul 07.00-09.30 WIB, 81 mahasiswa pada pukul 09.30-11.00 WIB, 101 mahasiswa pada pukul 11.00-12.30 WIB, 133 mahasiswa pada pukul 12.30-14.00 WIB, 91 mahasiswa pada pukul 14.00-16.30 WIB, 133 mahasiswa pada pukul 16.30-18.00 WIB, 200 mahasiswa pada 18.00-20.30 WIB, 226 mahasiswa pada pukul 20.30-22.30 WIB, 149 mahasiswa pada pukul 22.30-00.00 WIB dan 53 orang tidak menjwab pertanyaan ini.

24. Media sosial yang sering digunakan mahasiswa Universitas Andalas untuk berkomunikasi.

Media sosial apa yang sering anda gunakan untuk chatting?

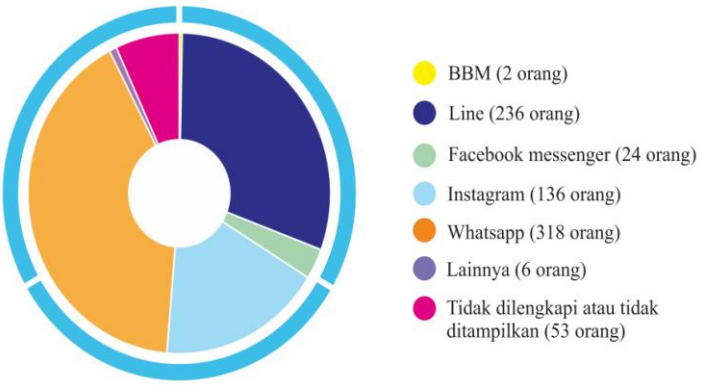

Dari survei yang telah dilakukan terhadap 404 responden diperoleh 0.50% menggunakan BBM, 58.42% menggunakan line, 5.94% meggunakan facebook messenger, 33.66% menggunakan instagram, 78.71% menggunakan whatsapp, 13.12% menjawab lainnya seperti telegram, sms, friendster, kakaotalk dan twitter.

25. Media sosial yang sering digunakan mahasiswa Universitas Andalas sebagai sarana hiburan.

Media sosial apa saja yang anda gunakan untuk hiburan?

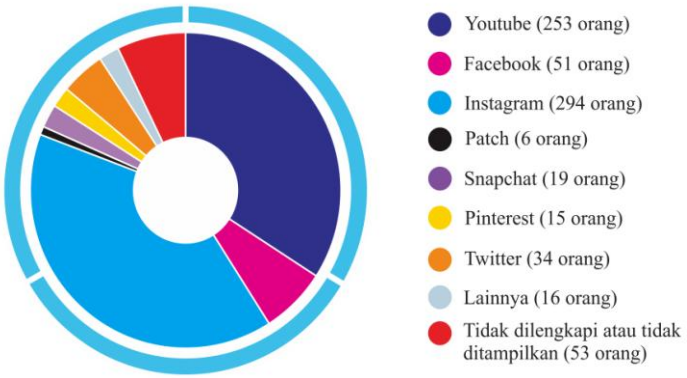

Dari survei yang telah dilakukan terhadap 404 responden diperoleh 62.62% menggunakan youtube, 12.62% menggunakan facebook, 72.77% menggunakan instagram, 1.49% menggunakan path, 4.70% menggunakan snapchat, 3.71% menggunakan pinterest, 8.42% menggunakan twitter, 3.96% menjawab lainnya seperti mobile legend, wattpad, 9gag, dan tumblr.

26. Media sosial yang digunakan untuk mencari informasi terkait info perkuliahan, seminar, beasiswa dan lain-lain.

Media sosial apa yang biasanya anda gunakan jika anda membutuhkan informasi mengenai perkuliahan/info seminar/info beasiswa dll?

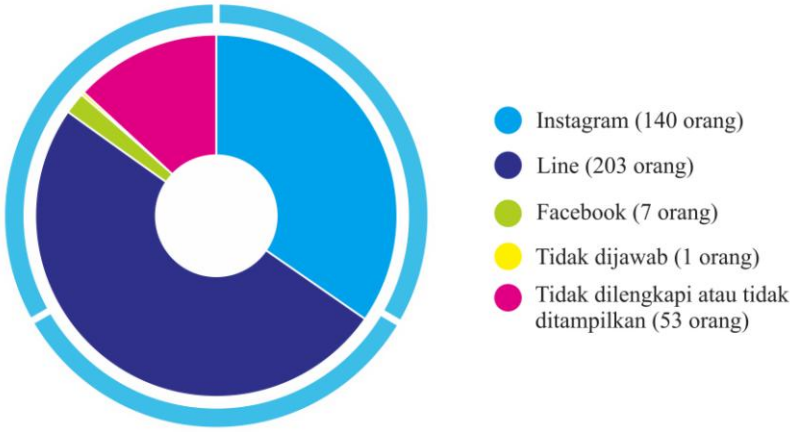

Dari survei yang telah dilakukan terhadap 404 responden diperoleh data 34.65% mahasiswa menggunakan Instagram, 50.25% mahasiswa menggunakan LINE/OA, 1.73% mahasiswa menggunakan facebook dan 13.37% tidak menjawab pertanyaan ini.